

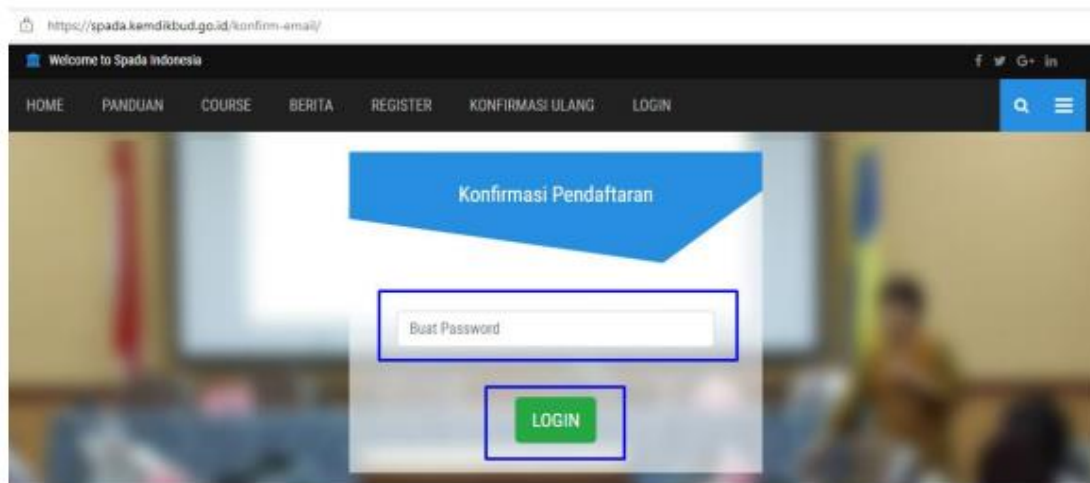
## PANDUAN REGISTRASI AKUN SPADA KEMDIKBUD DAN PENGISIAN ANGKET BAGI DOSEN

1. Setelah login ke [supercyber.unika.ac.id](https://supercyber.unika.ac.id) menggunakan email Unika, maka dibagian dashboard akan ada tampilan form registrasi SPADA KEMDIKBUD.

The screenshot shows the 'Supercyber Unika' dashboard. A central modal window titled 'Form Registrasi Spada Indonesia' is displayed. The form includes the 'Kampus Merdeka INDONESIA JAYA' logo and a message: 'Akun email anda rath@unika.ac.id belum terdaftar di Spada Indonesia. Apakah anda ingin mendaftar?? Disarankan email anda yang terdaftar di LMS ini sama dengan email yang anda gunakan di Spada Indonesia. Bila email di LMS ini tidak sesuai dengan email anda, anda bisa mengubahnya di sini. Hubungi administrator LMS bila mengalami kesulitan'. The form fields are: First Name, Last Name, Email (pre-filled with 'rath@unika.ac.id'), Mendaftar sebagai (dropdown menu with 'Dosen' selected), NIDN, and Program Studi (dropdown menu with 'S1 Manajemen' selected). A blue button at the bottom of the form reads 'DAFTAR KE SPADA INDONESIA'. To the right of the form are navigation and administration widgets, and a 'CHECK YOUR SPEED' widget with an 'OpenSpeedTest' logo.

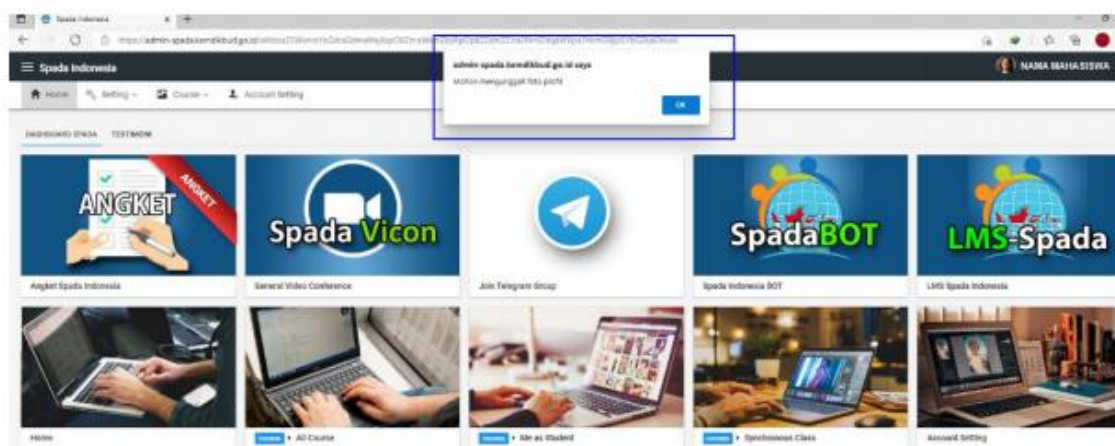
- Isi First name dengan Nama depan,
  - Isi Last name dengan Nama belakang,
  - Isi email dengan Email Unika
  - Pilih Mendaftar sebagai “DOSEN”,
  - Isi NIDN di kolom NIDN
  - Pilih Program studi sesuai dengan prodi Bapak/Ibu.
- \*\*Pastikan data sesuai dengan data di portal pddikti kemdikbud  
Kemudian klik tombol  
DAFTAR KE SPADA INDONESIA**

2. Apabila proses pendaftaran berhasil, browser akan langsung mengarah ke portal SPADA KEMDIKBUD. Bapak/Ibu diwajibkan melakukan konfirmasi pendaftaran dengan mengisi PASSWORD baru .



Isi form buat password dengan password baru yang Bapak/Ibu pilih dan tentukan sendiri, kemudian klik tombol LOG IN

3. Setelah berhasil melakukan konfirmasi / mengisi password baru, browser akan diarahkan ke dashboard SPADA Indonesia untuk memperbaharui Profil dosen.



Untuk pertama kalinya, Bapak/Ibu diwajibkan merubah foto profil, Tekan Tombol OK

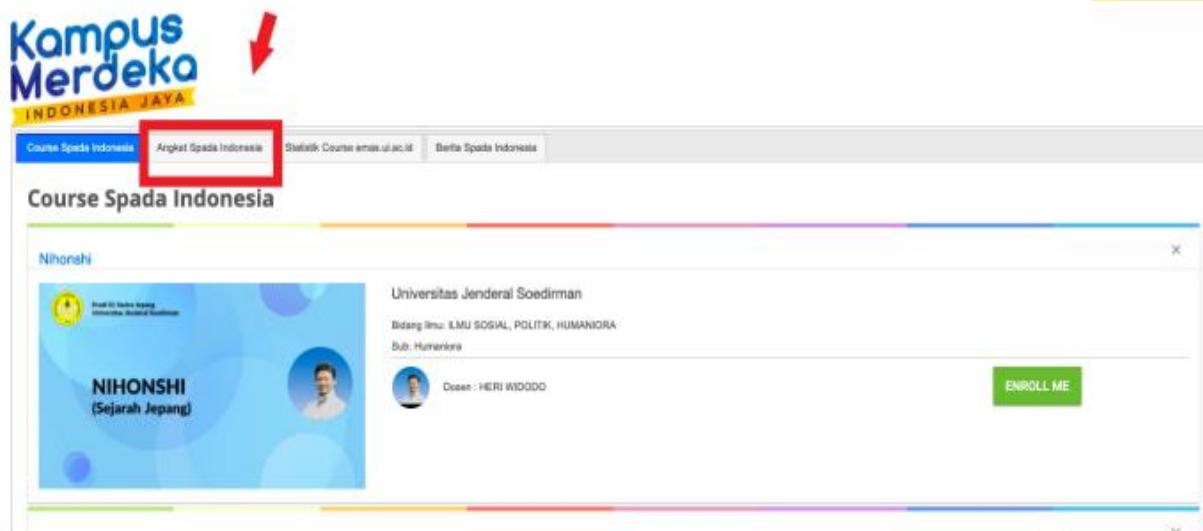
4. Browser akan menuju ke halaman Account Setting. Bapak/Ibu harus mengubah foto profil, mengisi alamat tinggal dan nomor HP.

The screenshot shows the 'Account Setting' page of the SPADA Indonesia system. The user's profile information is displayed, including their email address, name, and university affiliation. Several fields are highlighted with blue boxes to indicate where the user should make changes: the 'Change Photo' button, the 'NO HP (untuk Telegram)' field, the address input field (which contains a prompt to enter a partial neighborhood name), and the 'SIMPAN' (Save) button.

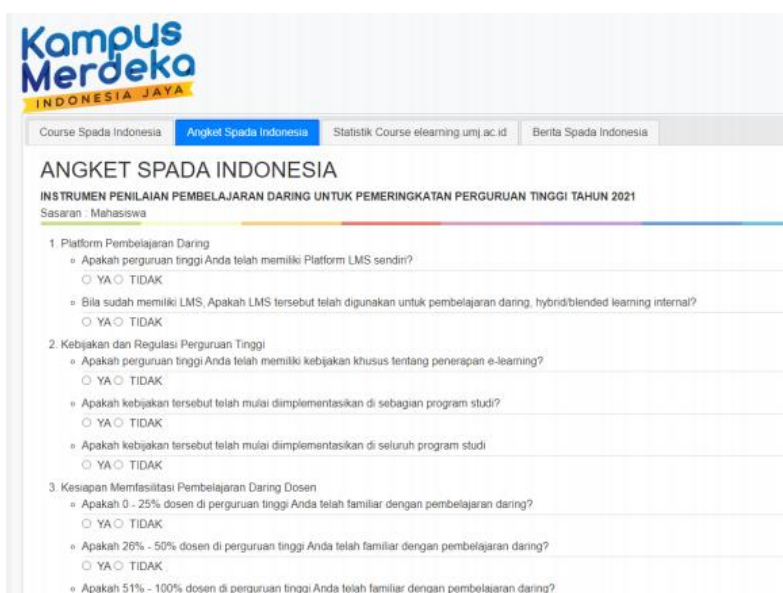
5. Klik Change Photo, pilih foto dari galeri PC, ISI No. HP, setelah itu isi data alamat rumah. (cukup menuliskan sebagian nama kelurahan), kemudian klik tombol SIMPAN.

6. Setelah memperbaharui profil dosen, maka proses pendaftaran berhasil dilakukan. Silakan keluar/ log out dari halaman ini dengan klik tombol LOG OUT di menu kanan atas halaman SPADA KEMDIKBUD.

7. Silahkan masuk / log in kembali ke portal [supercyber.unika.ac.id](http://supercyber.unika.ac.id) Setelah berhasil log in, pada halaman dashboard akan muncul blok SPADA KEMDIKBUD. Pilih menu Angket Spada Indonesia



8. Isi Angket sesuai dengan pengetahuan dan pengalaman Bapak/Ibu dalam melakukan pembelajaran daring di Universitas Katolik Soegijapranata menggunakan Learning Management System (LMS) [supercyber.unika.ac.id/](http://supercyber.unika.ac.id/) [supercyber2.unika.ac.id](http://supercyber2.unika.ac.id)

The image shows a screenshot of the 'ANGKET SPADA INDONESIA' survey form. The title is 'ANGKET SPADA INDONESIA' and the subtitle is 'INSTRUMEN PENILAIAN PEMBELAJARAN DARING UNTUK PEMERINGKATAN PERGURUAN TINGGI TAHUN 2021'. The target audience is 'Mahasiswa'. The survey consists of three main sections: 1. Platform Pembelajaran Daring, 2. Kebijakan dan Regulasi Perguruan Tinggi, and 3. Kesiapan Memfasilitasi Pembelajaran Daring Dosen. Each section contains multiple-choice questions with 'YA' and 'TIDAK' options.

1 Platform Pembelajaran Daring

- Apakah perguruan tinggi Anda telah memiliki Platform LMS sendiri?  
 YA  TIDAK
- Bila sudah memiliki LMS, Apakah LMS tersebut telah digunakan untuk pembelajaran daring, hybrid/blended learning internal?  
 YA  TIDAK

2 Kebijakan dan Regulasi Perguruan Tinggi

- Apakah perguruan tinggi Anda telah memiliki kebijakan khusus tentang penerapan e-learning?  
 YA  TIDAK
- Apakah kebijakan tersebut telah mulai diimplementasikan di sebagian program studi?  
 YA  TIDAK
- Apakah kebijakan tersebut telah mulai diimplementasikan di seluruh program studi?  
 YA  TIDAK

3 Kesiapan Memfasilitasi Pembelajaran Daring Dosen

- Apakah 0 - 25% dosen di perguruan tinggi Anda telah familiar dengan pembelajaran daring?  
 YA  TIDAK
- Apakah 26% - 50% dosen di perguruan tinggi Anda telah familiar dengan pembelajaran daring?  
 YA  TIDAK
- Apakah 51% - 100% dosen di perguruan tinggi Anda telah familiar dengan pembelajaran daring?

9. Setelah semua pertanyaan Angket terpilih, klik tombol SIMPAN. Setelah tersimpan, data akan dikirimkan otomatis ke portal SPADA KEMDIKBUD.

YA  TIDAK

• Apakah 26% - 50% dosen di perguruan tinggi Anda telah familiar dengan pembelajaran daring?

YA  TIDAK

• Apakah 51% - 100% dosen di perguruan tinggi Anda telah familiar dengan pembelajaran daring?

YA  TIDAK

4. Kesiapan dari sisi dosen

• Kesiapan infrastruktur dan fasilitas dari sisi dosen

Kurang  Cukup  Baik

• Keterampilan menggunakan LMS

Kurang  Cukup  Baik

5. Kualitas pembelajaran daring

• Kualitas konten

Kurang  Cukup  Baik

• Kualitas layanan interaksi

Kurang  Cukup  Baik

• Kualitas layanan asesmen dan umpan balik

Kurang  Cukup  Baik

**KIRIM ANKET**

## Tahap Pengisian Angket Selesai

Course Spada Indonesia **Angket Spada Indonesia** Statistik Course elearning.umj.ac.id Berita Spada Indonesia

### ANGKET SPADA INDONESIA

INSTRUMEN PENILAIAN PEMBELAJARAN DARING UNTUK PEMERINGKATAN PERGURUAN TINGGI TAHUN 2021

Sasaran : Mahasiswa

1. Platform Pembelajaran Daring

- Apakah perguruan tinggi Anda telah memiliki Platform LMS sendiri?  
Jawaban Anda: **Ya**
- Bila sudah memiliki LMS, Apakah LMS tersebut telah digunakan untuk pembelajaran daring, hybrid/blended learning internal?  
Jawaban Anda: **Ya**

2. Kebijakan dan Regulasi Perguruan Tinggi

- Apakah perguruan tinggi Anda telah memiliki kebijakan khusus tentang penerapan e-learning?  
Jawaban Anda: **Ya**
- Apakah kebijakan tersebut telah mulai diimplementasikan di sebagian program studi?  
Jawaban Anda: **Ya**
- Apakah kebijakan tersebut telah mulai diimplementasikan di seluruh program studi?  
Jawaban Anda: **Ya**

3. Kesiapan Memfasilitasi Pembelajaran Daring Dosen

- Apakah 0 - 25% dosen di perguruan tinggi Anda telah familiar dengan pembelajaran daring?  
Jawaban Anda: **Ya**
- Apakah 26% - 50% dosen di perguruan tinggi Anda telah familiar dengan pembelajaran daring?  
Jawaban Anda: **Ya**
- Apakah 51% - 100% dosen di perguruan tinggi Anda telah familiar dengan pembelajaran daring?  
Jawaban Anda: **Ya**

4. Kesiapan dari sisi dosen

- Kesiapan infrastruktur dan fasilitas dari sisi dosen  
Jawaban Anda: **Baik**
- Keterampilan menggunakan LMS  
Jawaban Anda: **Baik**