

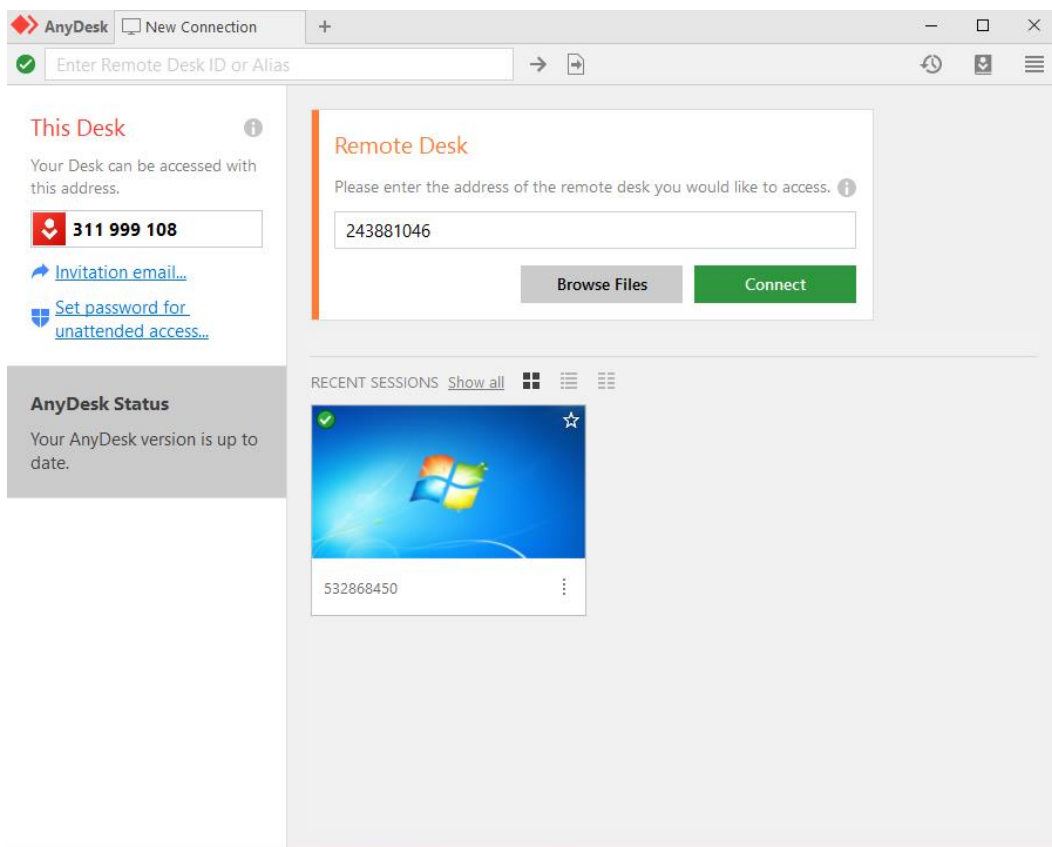
AnyDesk

Anydesk adalah program atau aplikasi remote desktop jarak jauh

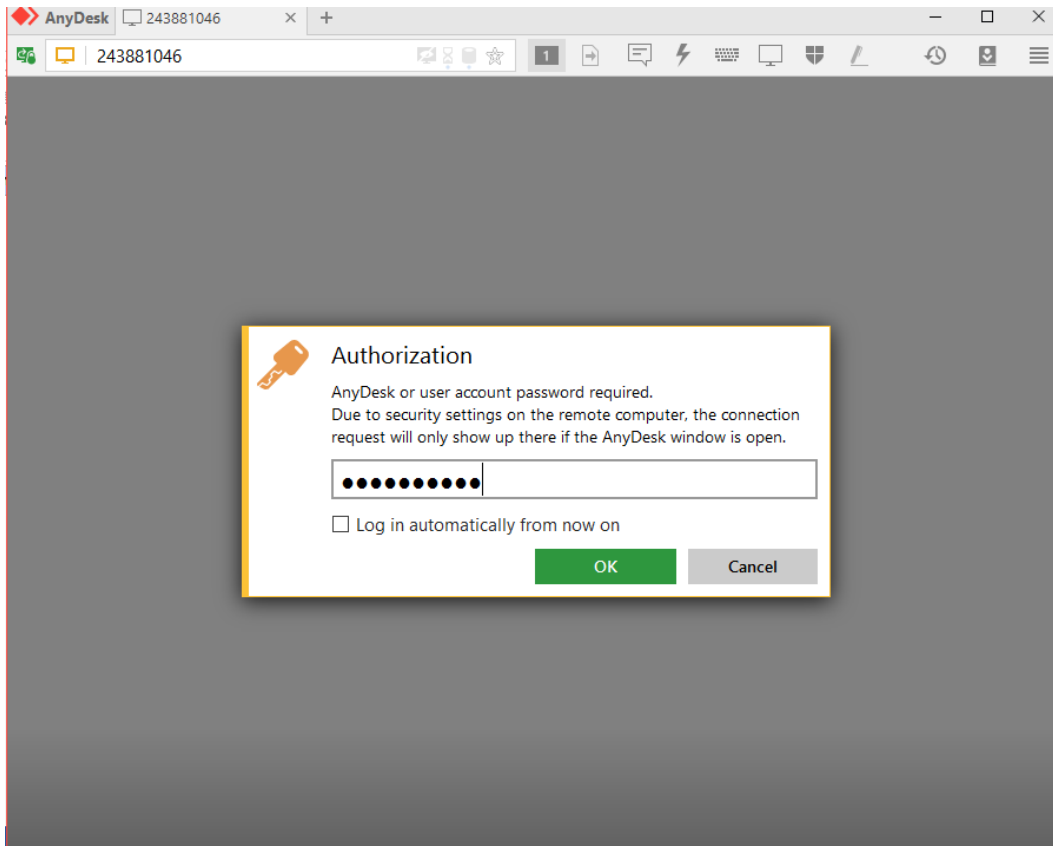
Remote Dekstop Anydesk tersedia untuk semua operating system, jadi sangat mudah digunakan disemua system operasi termasuk system operasi android, sehingga aplikasi ini bias dioperasikan melalui smartphone.

Untuk menggunakan program AnyDesk caranya gampang banget, berikut caranya

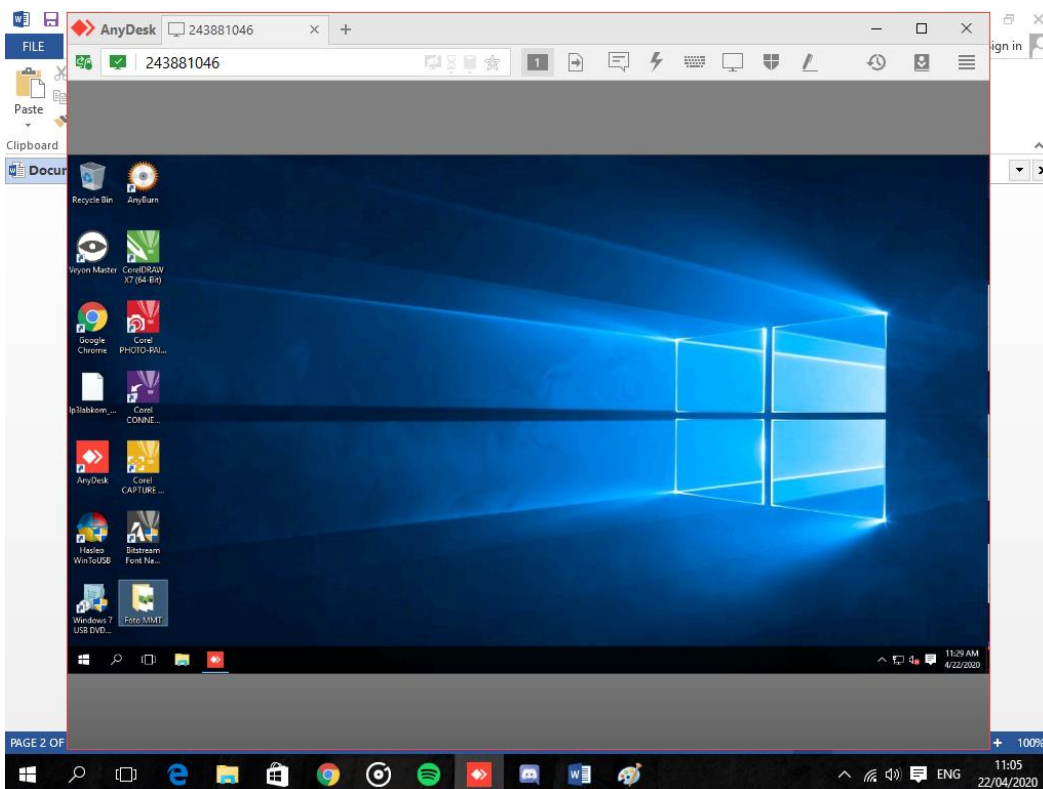
1. Unduh aplikasi AnyDesk di website <https://anydesk.com/en/downloads>
2. Install aplikasi yang telah di unduh seperti layaknya install aplikasi,ikuti prosesnya sampai selesai
3. Buka Aplikasi Anydesk



4. Masukkan Address AnyDesk pada kotak yang terterpadagambar di atas lalu klik connect
5. Kemudian akan muncul tampilan untuk memasukkan password



6. Pastikan password telah di isikandengan benar lalu klik tombol OK
7. Setelah berhasil maka computer akan ditampilkan dilayar sepertigambar dibawah ini



8. Komputer siap digunakan

Prosedur Peminjam Komputer LPPP UNIKA Soegijapranata

1. Untuk dapat meminjam Komputer maka user diharapkan mengisi formulir peminjaman melalui google form pada alamat url <https://bit.ly/3ahw22L>
2. Alamat email yang dapat digunakan untuk mengakses formulir ini alamat email berdomain unika.ac.id
3. Setelah formulir disubmit maka formulir akan diteruskan ke email Ka.LPPP dalam hal ini email yang digunakan adalah eny@unika.ac.id untuk mendapatkan approval (persetujuannya)
4. Setelah mendapat persetujuan maka email akan diteruskan ke admin LPPP dalam hal ini email yang digunakan oleh admin adalah b4ng2@unika.ac.id
5. Setelah admin mendapatkan tembusan email approval, selanjutnya admin akan memproses lebih lanjut dengan mengirimkan Address Anydesk dan Password kepada user melalui email dan atau Nomor WA sesuai dengan isian formulir.